

Vidos duo

Dwuprzewodowy wideodomofon cyfrowy



Cennik

WAŻNY OD 13.02.2017

Monitory

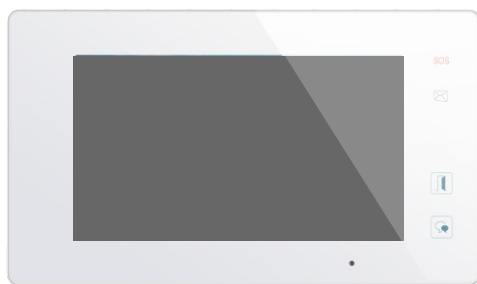


MONITOR M1021B

- Dotykowy ekran LCD TFT o przekątnej 7" 800 x 480 pix
- Możliwość obsługi do 4 stacji bramowych (z modulem **M-SM4**)
- Sterowanie 2 przekaźnikami (np. furtka + brama automatyczna)
- Wbudowana pamięć na zapis 118 zdjęć. Obsługa kart pamięci dla filmów (max. 32GB)
- Obsługa funkcji detekcji ruchu (Przy zastosowaniu czujnika ruchu dla stacji bramowej).
- Obsługa do 4 dodatkowych kamer CCTV. Podgląd z kamer możliwy przy użyciu modułu **M-K4**
- Przekierowanie rozmowy na telefon użytkownika za pomocą modułu **GSM**.
- Adresowany interkom wewnętrzny (w ramach 1 lokalu) i zewnętrzny (połączenia pomiędzy lokatorami w systemie wieloabonentowym)
- Możliwość przesyłania wiadomości tekstowych pomiędzy monitorami
- Sterowanie oświetleniem za pomocą modułu **B5**
- 20 melodii dzwonka
- Przycisk SOS umożliwia wysłanie wiadomości alarmowej na telefon komórkowy
- Możliwość ustawienia trybów pracy podczas nieobecności oraz trybu „nie przeszkadzać”
- Prosta konfiguracja przy użyciu złącza DIP SWITCH
- Kolor Czarny (B)
- Wymiary: 226 x 132 x 18mm
- Menu w 11 językach
- Wszystkie monitory i unifony są ze sobą kompatybilne i mogą być dowolnie łączone w systemie

Cena katalogowa netto

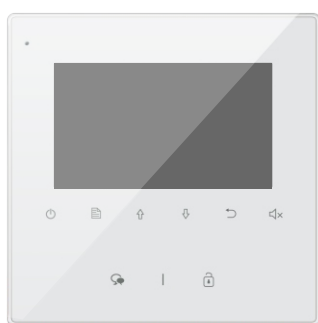
1000,00 pln



MONITOR M1021W

- Dotykowy ekran LCD TFT o przekątnej 7" 800 x 480pix
- Możliwość obsługi do 4 stacji bramowych (z modulem **M-SM4**)
- Sterowanie 2 przekaźnikami (np. furtka + brama automatyczna) Drugi przekaźnik z modulem **B5**
- Wbudowana pamięć na zapis 118 zdjęć. Obsługa kart pamięci dla filmów (max. 32GB)
- Obsługa funkcji detekcji ruchu (Przy zastosowaniu czujnika ruchu dla stacji bramowej).
- Obsługa do 4 dodatkowych kamer CCTV. Podgląd z kamer możliwy przy użyciu modułu **M-K4**
- Przekierowanie rozmowy na telefon użytkownika za pomocą modułu **GSM**.
- Adresowany interkom wewnętrzny (w ramach 1 lokalu) i zewnętrzny (połączenia pomiędzy lokatorami w systemie wieloabonentowym).
- Możliwość przesyłania wiadomości tekstowych pomiędzy monitorami.
- Sterowanie oświetleniem za pomocą modułu **B5**.
- 20 melodii dzwonka
- Przycisk SOS umożliwia wysłanie wiadomości alarmowej na telefon komórkowy.
- Możliwość ustawienia trybów pracy podczas nieobecności oraz trybu „nie przeszkadzać” .
- Prosta konfiguracja przy użyciu złącza DIP SWITCH.
- Kolor biały (W)
- Wymiary: 226 x 132 x 18mm
- Menu w 11 językach
- Wszystkie monitory i unifony są ze sobą kompatybilne i mogą być dowolnie łączone w systemie.

1000,00 pln



MONITOR M1022W

- Ekran LCD TFT o przekątnej 4,3"
- Podświetlany, sensoryczny panel sterujący
- Sterowanie 2 przekaźnikami (np. furtka + brama automatyczna). Drugi przekaźnik z modulem **B5**
- Obsługa do 4 stacji bramowych (z modulem **M-SM4**)
- Obsługa do 4 dodatkowych kamer CCTV. Podgląd z kamer możliwy przy użyciu modułu **M-K4**
- Przekierowanie rozmowy na telefon użytkownika za pomocą modułu **GSM**
- Adresowany interkom wewnętrzny i zewnętrzny
- Tryb „nie przeszkadzać”
- Sterowanie oświetleniem za pomocą modułu **B5**
- 12 melodii dzwonka
- Menu w 6 językach
- Wymiary: 137 x 137 x 17mm
- Wszystkie monitory i unifony są ze sobą kompatybilne i mogą być dowolnie łączone w systemie.

405,00 pln



UNIFON GŁOŚNOMÓWIĄCY U1011

- 2 żyłowe połączenie z systemem
- Obsługa do 4 stacji bramowych (z modulem **M-SM4**)
- Sterowanie 2 przekaźnikami np. furtka + brama automatyczna (drugi przekaźnik z modulem **B5**)
- Interkom
- Wybór melodii dzwonka
- Prosta konfiguracja i adresowanie przy użyciu złącza DIP SWITCH
- Wszystkie monitory i unifony są ze sobą kompatybilne i mogą być dowolnie łączone w systemie.
- Wymiary: 138 x 90 x 17,5mm

128,00 pln



UNIFON SŁUCHAWKOWY U1010

- 2 żyłowe połączenie z systemem
- Obsługa do 4 stacji bramowych (z modulem **M-SM4**)
- Sterowanie 2 przekaźnikami np. furtka + brama automatyczna. (drugi przekaźnik z modulem **B5**)
- Interkom
- Wybór melodii dzwonka
- Prosta konfiguracja i adresowanie przy użyciu złącza DIP SWITCH
- Wszystkie monitory i unifony są ze sobą kompatybilne i mogą być dowolnie łączone w systemie.
- Wymiary: 187 x 97 x 33mm

128,00 pln



S1301D JEDNOABONENTOWA STACJA BRAMOWA Z SZYFRATOREM

- Wandaloodporna obudowa ze stali szlachetnej
- Montaż natynkowy
- Kamera 420TVL , kąt widzenia obiektywu 105°
- Wbudowany zamek szyfrowy z dotykową klawiaturą
- Obsługa do 13 urządzeń wewnętrznych (monitory / unifony)
- Umożliwia realizowanie adresowanych połączeń interkomowych pomiędzy monitorami.
- Podświetlany szyld na nazwisko
- 2 żyłowe połączenie z całym systemem
- Podświetlenie nocne LED - (światło białe)
- Programowanie z klawiatury za pomocą kodów funkcyjnych
- 1 wyjście przekaźnikowe (drugi przekaźnik z modułem **B5**)
- Możliwość zmiany podświetlenia klawiatury (RGB)
- Obsługuje elektrozaczepty i zwory elektromagnetyczne
- Wyjście 12V na zasilenie niskoprądowego elektrozaczepty
- Wymiary: 182 x 93 x 44mm
- Stopień ochrony IP54
- Współpracuje ze wszystkimi monitorami i unifonami z serii DUO

585,00 pln



S1401D JEDNOABONENTOWA STACJA BRAMOWA Z SZYFRATOREM

- Wandaloodporna obudowa. Panel przedni ze szczotkowanej stali szlachetnej
- Montaż podtynkowy
- Kamera 420TVL , kąt widzenia obiektywu 105°
- Wbudowany zamek szyfrowy z dotykową klawiaturą
- Obsługa do 13 urządzeń wewnętrznych (monitory / unifony)
- Umożliwia realizowanie adresowanych połączeń interkomowych pomiędzy monitorami
- Podświetlany szyld na nazwisko
- 2 żyłowe połączenie z całym systemem
- Podświetlenie nocne LED - (światło białe)
- Programowanie z klawiatury za pomocą kodów funkcyjnych
- 1 wyjście przekaźnikowe (drugi przekaźnik z modułem **B5**)
- Możliwość zmiany podświetlenia klawiatury (RGB)
- Obsługuje elektrozaczepty i zwory elektromagnetyczne
- Wyjście 12V na zasilenie niskoprądowego elektrozaczepty
- Wymiary: 220 x 120 x 50mm
- Stopień ochrony IP54
- Współpracuje ze wszystkimi monitorami i unifonami z serii DUO

585,00 pln



S1101A JEDNOABONENTOWA STACJA BRAMOWA Z CZYTNIKIEM ZBLIŻENIOWYM

- Wandaloodporna obudowa ze stopu aluminium. Montaż natynkowy.
- Kamera 600TVL, kąt widzenia obiektywu 105°
- Wbudowany czytnik zbliżeniowy RFID w standardzie UNIQUE 125kHz.
- W zestawie breloki MASTER do programowania użytkowników RFID
- Podświetlany szyld informacyjny.
- Obsługa do 13 urządzeń wewnętrznych (monitory / unifony)
- Umożliwia realizowanie adresowanych połączeń interkomowych pomiędzy monitorami
- 1 wyjście przekaźnikowe (drugi przekaźnik przez moduł **B5**).
- Wyjście do podłączenia czujnika detekcji ruchu (PIR).
- Funkcja zbliżania obrazu (zoom) .
- Podświetlenie nocne LED - (światło białe).
- Wskaźnik rozpoczęcia rozmowy i otwarcia rygla.
- Obsługuje elektrozaczepty i zwory elektromagnetyczne.
- Konfiguracja i adresowanie przy użyciu przycisków funkcyjnych.
- Stopień ochrony IP54.
- Montaż natynkowy
- Wymiary: 176 x 90 x 27mm.
- Współpracuje ze wszystkimi monitorami i unifonami z serii DUO

465,00 pln



S1102A DWUABONENTOWA STACJA BRAMOWA Z CZYTNIKIEM ZBLIŻENIOWYM

- Wandaloodporna budowa ze stopu aluminium. Montaż natynkowy.
- Kamera 600TVL, kąt widzenia obiektywu 105°
- Wbudowany czytnik zbliżeniowy RFID w standardzie UNIQUE 125kHz.
- W zestawie breloki MASTER do programowania użytkowników RFID.
- Podświetlany szyld informacyjny.
- Obsługa do 13 urządzeń wewnętrznych (monitory / unifony)
- Umożliwia realizowanie adresowanych połączeń interkomowych pomiędzy monitorami
- 1 wyjście przekaźnikowe (drugi przekaźnik przez moduł **B5**).
- Wyjście do podłączenia czujnika detekcji ruchu (PIR).
- Funkcja zbliżania obrazu (zoom).
- Podświetlenie nocne LED - (światło białe).
- Wskaźnik rozpoczęcia rozmowy i otwarcia rygla.
- Obsługuje elektrozaczepty i zwory elektromagnetyczne.
- Konfiguracja i adresowanie przy użyciu przycisków funkcyjnych.
- Stopień ochrony IP54.
- Montaż natynkowy
- Wymiary: 176 x 90 x 27mm.
- Współpracuje ze wszystkimi monitorami i unifonami z serii DUO

490,00 pln

Stacje bramowe

**S1104A CZTEROABONENTOWA STACJA BRAMOWA Z CZYTNIKIEM ZBLIŻENIOWYM**

- Wandalooodporna obudowa ze stopu aluminium. Montaż natynkowy.
- Kamera 600TVL, kąt widzenia obiektywu 105°
- Wbudowany czytnik zbliżeniowy RFID w standardzie UNIQUE 125kHz.
- W zestawie breloki MASTER do programowania użytkowników RFID
- Podświetlany szyld informacyjny.
- Obsługa do 4 urządzeń wewnętrznych w każdym lokalu (monitory / unifony)
- Możliwe połączenia interkomowe pomiędzy lokatorami.
- 1 wyjście przekaźnikowe (drugi przekaźnik przez moduł B5)
- Wyjście do podłączenia czujnika detekcji ruchu (PIR).
- Funkcja zbliżania obrazu (zoom)
- Podświetlenie nocne LED - (światło białe)
- Wskaźnik rozpoczęcia rozmowy i otwarcia rygla
- Obsługuje elektrozaczepy i zwory elektromagnetyczne
- Konfiguracja i adresowanie przy użyciu przycisków funkcyjnych
- Stopień ochrony IP54
- Montaż natynkowy
- Wymiary: 176 x 90 x 27mm
- Współpracuje ze wszystkimi monitorami i unifonami z serii DUO

520,00 pln

**S1201A JEDNOABONENTOWA STACJA BRAMOWA Z CZYTNIKIEM ZBLIŻENIOWYM**

- Wandalooodporna obudowa. Panel przedni ze szrotkowanej stali szlachetnej.
- Montaż podtynkowy.
- Kamera **2.0Mpix**, kąt widzenia obiektywu **170°**
- Wbudowany czytnik zbliżeniowy RFID w standardzie UNIQUE 125kHz
- W zestawie breloki MASTER do programowania użytkowników RFID
- Podświetlany szyld informacyjny.
- Obsługa do 13 urządzeń wewnętrznych (monitory / unifony)
- Umożliwia realizowanie połączeń interkomowych pomiędzy monitorami
- 1 wyjście przekaźnikowe (drugi przekaźnik przez moduł B5)
- Wyjście do podłączenia czujnika detekcji ruchu (PIR)
- Funkcja zbliżania obrazu (zoom)
- Podświetlenie nocne LED - (światło białe)
- Wskaźnik rozpoczęcia rozmowy i otwarcia rygla
- Obsługuje elektrozaczepy i zwory elektromagnetyczne
- Konfiguracja i adresowanie przy użyciu przycisków funkcyjnych
- Stopień ochrony IP54
- Wymiary: 220 x 119 x 52mm
- Współpracuje ze wszystkimi monitorami i unifonami z serii DUO

600,00 pln

**S1202A DWUABONENTOWA STACJA BRAMOWA Z CZYTNIKIEM ZBLIŻENIOWYM**

- Wandalooodporna obudowa. Panel przedni ze szrotkowanej stali szlachetnej.
- Montaż podtynkowy.
- Kamera **2.0Mpix**, kąt widzenia obiektywu **170°**
- Wbudowany czytnik zbliżeniowy RFID w standardzie UNIQUE 125kHz
- W zestawie breloki MASTER do programowania użytkowników RFID
- Podświetlany szyld informacyjny.
- Obsługa do 13 urządzeń wewnętrznych w każdym lokalu (monitory / unifony)
- Możliwe połączenia interkomowe pomiędzy lokatorami. Interkom wewnętrzny nieadresowany.
- 1 wyjście przekaźnikowe (drugi przekaźnik przez moduł B5)
- Wyjście do podłączenia czujnika detekcji ruchu (PIR)
- Funkcja zbliżania obrazu (zoom)
- Podświetlenie nocne LED - (światło białe)
- Wskaźnik rozpoczęcia rozmowy i otwarcia rygla
- Obsługuje elektrozaczepy i zwory elektromagnetyczne
- Konfiguracja i adresowanie przy użyciu przycisków funkcyjnych
- Stopień ochrony IP54
- Wymiary: 220 x 119 x 52mm
- Współpracuje ze wszystkimi monitorami i unifonami z serii DUO

620,00 pln

**S1204A CZTEROABONENTOWA STACJA BRAMOWA Z CZYTNIKIEM ZBLIŻENIOWYM**

- Wandalooodporna obudowa. Panel przedni ze szrotkowanej stali szlachetnej.
- Montaż podtynkowy.
- Kamera **2.0Mpix**, kąt widzenia obiektywu **170°**
- Wbudowany czytnik zbliżeniowy RFID w standardzie UNIQUE 125kHz
- W zestawie breloki MASTER do programowania użytkowników RFID
- Podświetlany szyld informacyjny.
- Obsługa do 4 urządzeń wewnętrznych w każdym lokalu (monitory / unifony)
- Możliwe połączenia interkomowe pomiędzy lokatorami. Interkom wewnętrzny nieadresowany.
- 1 wyjście przekaźnikowe (drugi przekaźnik przez moduł B5)
- Wyjście do podłączenia czujnika detekcji ruchu (PIR)
- Funkcja zbliżania obrazu (zoom)
- Podświetlenie nocne LED - (światło białe)
- Wskaźnik rozpoczęcia rozmowy i otwarcia rygla
- Obsługuje elektrozaczepy i zwory elektromagnetyczne
- Konfiguracja i adresowanie przy użyciu przycisków funkcyjnych
- Stopień ochrony IP54
- Wymiary: 220 x 119 x 52mm
- Współpracuje ze wszystkimi monitorami i unifonami z serii DUO

650,00 pln



S1500DLC WIELOABONENTOWA STACJA BRAMOWA Z KLAWIATURĄ I WYŚWIETLACZEM LCD

- **Maksymalna liczba lokali 32**
- Montaż podtynkowy, przedni panel ze szrotkowanej stali szlachetnej
- Kamera 600TVL , kąt widzenia obiektywu 105°
- Wbudowany wyświetlacz LCD pełniący funkcję **ELEKTRONICZNEJ LISTY LOKATORÓW** oraz modułu informacyjnego wyświetlającego komunikaty dotyczące wykonywanych operacji.
- Wbudowana klawiatura numeryczna (wybieranie lokalu, kod wejścia, programowanie)
- Podświetlenie nocne LED (światło białe)
- 1 wyjście przekaźnikowe (drugi przekaźnik przez moduł **B5**)
- Obsługa do 4 urządzeń wewnętrznych w każdym lokalu (monitory / unifony)
- Możliwe połączenia interkomowe pomiędzy lokatorami.
- Obsługuje elektrozaczepy i zwory elektromagnetyczne
- 2 żyłowe połączenie z systemem
- Komunikaty głosowe w języku polskim
- Przełącznik DIP SWITCH do konfiguracji i adresowania
- Wymiary: 316 x 133 x 48 mm / wymiary puszki : 280 x 108 x 46 mm
- Stopień ochrony : Ip54

1900,00 pln



S1500DLC-S WIELOABONENTOWA STACJA BRAMOWA Z KLAWIATURĄ I WYŚWIETLACZEM LCD (OBSŁUGA DO 256 LOKALI)

- **Maksymalna liczba lokali 256 (z modułami M-3F)**
- Montaż podtynkowy, przedni panel ze szrotkowanej stali szlachetnej
- Kamera 600TVL , kąt widzenia obiektywu 105°
- Wbudowany wyświetlacz LCD pełniący funkcję **ELEKTRONICZNEJ LISTY LOKATORÓW** oraz modułu informacyjnego wyświetlającego komunikaty dotyczące wykonywanych operacji.
- Wbudowana klawiatura numeryczna (wybieranie lokalu, kod wejścia, programowanie)
- Podświetlenie nocne LED (światło białe)
- 1 wyjście przekaźnikowe (drugi przekaźnik przez moduł **B5**)
- Obsługa do 4 urządzeń wewnętrznych w każdym lokalu (monitory / unifony)
- Możliwe połączenia interkomowe pomiędzy lokatorami.
- Obsługuje elektrozaczepy i zwory elektromagnetyczne
- 2 żyłowe połączenie z systemem
- Komunikaty głosowe w języku polskim
- Przełącznik DIP SWITCH do konfiguracji i adresowania
- Wymiary: 316 x 133 x 48 mm / wymiary puszki : 280 x 108 x 46 mm
- Stopień ochrony : IP54

2450,00 pln



S1500DLC-G OGRODZENIOWA STACJA BRAMOWA Z KLAWIATURĄ I WYŚWIETLACZEM LCD

- **Maksymalna liczba lokali 256 (z modułami M-3F)**
- Montaż podtynkowy, przedni panel ze szrotkowanej stali szlachetnej
- Kamera 600TVL , kąt widzenia obiektywu 105°
- Wbudowany wyświetlacz LCD pełniący funkcję **ELEKTRONICZNEJ LISTY LOKATORÓW** oraz modułu informacyjnego wyświetlającego komunikaty dotyczące wykonywanych operacji.
- Wbudowana klawiatura numeryczna (wybieranie lokalu, kod wejścia, programowanie)
- Podświetlenie nocne LED (światło białe)
- 1 wyjście przekaźnikowe (drugi przekaźnik przez moduł **B5**)
- Maksymalna ilość stacji bramowych **MASTER - 4**
- Obsługuje elektrozaczepy i zwory elektromagnetyczne
- 2 żyłowe połączenie z systemem
- Komunikaty głosowe w języku polskim
- Przełącznik DIP SWITCH do konfiguracji i adresowania
- Wymiary: 316 x 133 x 48 mm / wymiary puszki : 280 x 108 x 46 mm
- Stopień ochrony : IP54

2450,00 pln



S1500DA WIELOABONENTOWA STACJA BRAMOWA Z CZYTNIKIEM ZBLIŻENIOWYM I KLAWIATURĄ

- **Maksymalna liczba obsługiwanych lokali 32**
- Montaż podtynkowy, przedni panel ze szrotkowanej stali szlachetnej
- Kamera 600TVL, kąt widzenia obiektywu 105°
- Wbudowany czytnik RFID w standardzie 125kHz.
- Pojemność czytnika 320 tagów
- Wbudowana dotykowa klawiatura numeryczna (wybieranie lokalu, kod wejścia, programowanie)
- Podświetlenie nocne LED (światło białe)
- Obsługa do 4 urządzeń wewnętrznych w każdym lokalu (monitory / unifony)
- Możliwe połączenia interkomowe pomiędzy lokatorami.
- 1 wyjście przekaźnikowe (drugi przekaźnik przez moduł **B5**)
- Złącze dodatkowego przycisku wyjścia
- Obsługuje elektrozaczepy i zwory elektromagnetyczne
- 2 żyłowe połączenie z systemem
- Komunikaty głosowe w języku polskim
- Przełącznik DIP SWITCH do konfiguracji i adresowania
- Wymiary: 316 x 133 x 48 mm / wymiary puszki : 280 x 108 x 46 mm
- Stopień ochrony : IP54

1500,00 pln



S1500DA-S WIELOABONENTOWA STACJA BRAMOWA Z CZYTNIKIEM ZBLIŻENIOWYM I KLAWIATURĄ (OBSŁUGA DO 256 LOKALI)

- **Maksymalna liczba lokali 256 (z modułami M-3F)**
- Montaż podtynkowy, przedni panel ze szrotkowanej stali szlachetnej
- Kamera 600TVL, kąt widzenia obiektywu 105°
- Wbudowany czytnik RFID w standardzie 125kHz.
- Pojemność czytnika 320 tagów
- Wbudowana dotykowa klawiatura numeryczna (wybieranie lokalu, kod wejścia, programowanie)
- Podświetlenie nocne LED (światło białe)
- Obsługa do 4 urządzeń wewnętrznych w każdym lokalu (monitory / unifony)
- Możliwe połączenia interkomowe pomiędzy lokatorami.
- 1 wyjście przekaźnikowe (drugi przekaźnik przez moduł **B5**)
- Złącze dodatkowego przycisku wyjścia
- Obsługuje elektrozaczepy i zwory elektromagnetyczne
- 2 żyłowe połączenie z systemem
- Komunikaty głosowe w języku polskim
- Przełącznik DIP SWITCH do konfiguracji i adresowania
- Wymiary: 316 x 133 x 48 mm / wymiary puszki : 280 x 108 x 46 mm
- Stopień ochrony : Ip54

1950,00 pln



S1500DA-G OGRODZENIOWA STACJA BRAMOWA Z CZYTNIKIEM ZBLIŻENIOWYM I KLAWIATURĄ

- **Maksymalna liczba lokali 256 (z modułami M-3F)**
- Montaż podtynkowy, przedni panel ze szrotkowanej stali szlachetnej
- Kamera 600TVL, kąt widzenia obiektywu 105°
- Wbudowany czytnik RFID w standardzie 125kHz.
- Pojemność czytnika 320 tagów
- Wbudowana dotykowa klawiatura numeryczna (wybieranie lokalu, kod wejścia, programowanie)
- Podświetlenie nocne LED (światło białe)
- Obsługa do 4 urządzeń wewnętrznych w każdym lokalu (monitory / unifony)
- Maksymalna ilość stacji bramowych **MASTER - 4**
- 1 wyjście przekaźnikowe (drugi przekaźnik przez moduł **B5**)
- Złącze dodatkowego przycisku wyjścia
- Obsługuje elektrozaczepy i zwory elektromagnetyczne
- 2 żyłowe połączenie z systemem
- Komunikaty głosowe w języku polskim
- Przełącznik DIP SWITCH do konfiguracji i adresowania
- Wymiary: 316 x 133 x 48 mm / wymiary puszki : 280 x 108 x 46 mm
- Stopień ochrony : Ip54

1950,00 pln



S1500DL WIELOABONENTOWA STACJA BRAMOWA Z CZYTNIKIEM ZBLIŻENIOWYM I SZYLDEM INFORMACYJNYM

- Maksymalna liczba lokali 32 lub 256 z modułem **M-3F**
- Montaż podtynkowy, przedni panel ze szczołkowanej stali szlachetnej
- Kamera 600TVL, kąt widzenia obiektywu 105°
- Wbudowana klawiatura numeryczna (wybieranie lokalu, kod wejścia, programowanie)
- Podświetlany moduł szyldu informacyjnego
- Podświetlenie nocne LED (światło białe)
- 1 wyjście przekaźnikowe (drugi przekaźnik przez moduł **B5**)
- Obsługa do 4 urządzeń wewnętrznych w każdym lokalu (monitory / unifony)
- Możliwe połączenia interkomowe pomiędzy lokatorami.
- Interkom wewnętrzny nieadresowany
- Obsługuje elektrozaczepy i zwory elektromagnetyczne
- 2 żyłowe połączenie z systemem
- Komunikaty głosowe w języku polskim
- Przełącznik DIP SWITCH do konfiguracji i adresowania
- Wymiary: 316 x 133 x 48 mm / wymiary puszki : 280 x 108 x 46 mm
- Stopień ochrony : IP54

1400,00 pln



S1508A 8 ABONENTOWA STACJA BRAMOWA Z CZYTNIKIEM ZBLIŻENIOWYM

- Montaż podtynkowy, obudowa ze stali szlachetnej
- Kamera 600TVL, kąt widzenia obiektywu 105°
- Dotykowy panel konfiguracyjny
- Wbudowany czytnik RFID w standardzie 125kHz
- Pojemność czytnika 320 użytkowników
- Podświetlenie nocne LED (światło białe)
- 1 wyjście przekaźnikowe (drugie przez moduł **B5**)
- Obsługa do 4 urządzeń wewnętrznych w każdym lokalu (monitory / unifony)
- Możliwe połączenia interkomowe pomiędzy lokatorami.
- Interkom wewnętrzny nieadresowany
- Podświetlane szyldy
- Obsługuje elektrozaczepy i zwory elektromagnetyczne
- W zestawie breloki MASTER do dodawania i usuwania użytkowników
- Przełącznik DIP SWITCH do konfiguracji i adresowania
- Wymiary: 316 x 133 x 48 mm / wymiary puszki : 280 x 108 x 46 mm
- Stopień ochrony : IP54

1200,00 pln



S1516 16 ABONENTOWA STACJA BRAMOWA

- Montaż podtynkowy, obudowa ze stali szlachetnej
- Kamera 600TVL, kąt widzenia obiektywu 105°
- Dotykowy panel konfiguracyjny
- Podświetlenie nocne LED (światło białe)
- 1 wyjście przekaźnikowe (drugie przez moduł **B5**)
- Obsługa do 4 urządzeń wewnętrznych w każdym lokalu (monitory / unifony)
- Możliwe połączenia interkomowe pomiędzy lokatorami.
- Interkom wewnętrzny nieadresowany
- Podświetlane szyldy
- Obsługuje elektrozaczepy i zwory elektromagnetyczne
- Współpracuje ze wszystkimi monitorami i unifonami z serii DUO
- Stopień ochrony IP54
- Przełącznik DIP SWITCH do konfiguracji i adresowania
- Wymiary: 316 x 133 x 48 mm / wymiary puszki : 280 x 108 x 46 mm

1100,00 pln




S1532A 32 ABONENTOWA STACJA BRAMOWA Z CZYTNIKIEM ZBLIŻENIOWYM

- Montaż podtynkowy, obudowa ze stali szlachetnej
- Kamera 600TVL, kąt widzenia obiektywu 105°
- Dotykowy panel konfiguracyjny
- Podświetlenie nocne LED (światło białe)
- Wbudowany czytnik RFID w standardzie 125kHz
- Pojemność czytnika 320 tagów.
- 1 wyjście przekaźnikowe (drugie przez moduł B5)
- Obsługa do 4 urządzeń wewnętrznych w każdym lokalu (monitory / unifony)
- Możliwe połączenia interkomowe pomiędzy lokatorami.
- W zestawie breloki MASTER do dodawania i usuwania użytkowników
- Podświetlane szyldy
- Obsługuje elektrozaczepy i zwory elektromagnetyczne
- Przełącznik DIP SWITCH do konfiguracji i adresowania
- Współpracuje ze wszystkimi monitorami i unifonami z serii DUO
- Wymiary: 316 x 256 x 48 mm / wymiary puszki : 280 x (2x) 108 x 46 mm
- Stopień ochrony : Ip54

1680,00 pln

Moduły systemowe

Cena katalogowa netto



P26/40 ZASILACZ SYSTEMOWY

Urządzenie łączy w sobie funkcje zasilacza i separatora napięcia. Wydajność zasilacza pozwala na obsługę maksymalnie czterech monitorów. Posiada zabezpieczenie przeciwprzepięciowe i przeciwzwarciowe.

Zasilanie: 100V-240V / 50-60Hz

Wyjście: DC 26V, 1,5A

Maksymalne obciążenie prądowe: 2A


IP20

Temperatura pracy: -10° C ~ +50° C

Wymiary: 140 x 98 x 60 mm

Montaż na szynie DIN lub bezpośrednio na ścianie

145,00 pln



P24/18 ZASILACZ SYSTEMOWY

Przeznaczony do pracy w dwużyłowym systemie VIDOS DUO. Wydajność zasilacza pozwala na obsługę **jednego monitora i jednej stacji bramowej**. Posiada zabezpieczenie przeciwprzepięciowe i przeciwzwarciowe.

Zasilanie: 100V-240V / 50-60Hz

Wyjście: DC 24V, 0,75A

Temperatura pracy: -10° C ~ +40° C

IP20

Wymiary: 70 x 89 x 45 mm

Montaż na szynie DIN lub bezpośrednio na ścianie

75,00 pln



M-SM4 MODUŁ FUNKCYJNY

Umożliwia podłączenie do 4 stacji bramowych w systemie. Moduł służy również do rozdzielania sygnału w rozbudowanych instalacjach gdzie ilość urządzeń wewnętrznych jest duża i niemożliwe jest połączenie szeregowo.

Zasilanie: 24V DC

Połączenie: 2 żyły bez polaryzacji


IP20

Temperatura pracy: 0° C ~ +40° C

Wymiary: 100 x 85 x 60mm

Montaż na szynie DIN lub bezpośrednio na ścianie

75,00 pln




M-K4 MODUŁ KAMER

Umożliwia podłączenie dodatkowych kamer analogowych CCTV. Moduł obsługuje maksymalnie 4 kamery. Wbudowany przełącznik DIP-SWITCH umożliwia konfigurację. Diody LED sygnalizują stan pracy urządzenia i działanie kamer.

Zasilanie: 24V DC
 Połączenie: 2 żyły bez polaryzacji
 IP 20
 Temperatura pracy: 0° C~ +40° C
 Wymiary: 90 x 72 x 60mm
 Montaż na szynie DIN lub bezpośrednio na ścianie

380,00 pln




M-GSM MODUŁ TELEFONICZNY SIM

Umożliwia przekierowanie rozmowy na telefon stacjonarny lub komórkowy **przy wykorzystaniu karty SIM**. Możliwe jest zdefiniowanie 3 numerów użytkowników, którzy będą odbierać połączenia. Współpracuje z monitorami posiadającymi funkcję przekierowania GSM. Przeznaczony dla systemów DUO i DUO MULTI.

Zasilanie: 24V DC
 Połączenie: 2 żyły bez polaryzacji
 IP 20
 Temperatura pracy: 0° C~ +40° C
 Wymiary: 90 x 72 x 60mm
 Montaż na szynie DIN lub bezpośrednio na ścianie

380,00 pln




M-TPS MODUŁ TELEFONICZNY SIECIOWY

Umożliwia przekierowanie rozmowy na telefon stacjonarny lub komórkowy wykorzystując lokalną sieć telefoniczną. Możliwe jest zdefiniowanie 3 numerów użytkowników, którzy będą odbierać połączenia. Przeznaczony dla systemu DUO i DUO MULTI

Zasilanie: 24V DC
 Połączenie: 2 żyły bez polaryzacji
 IP 20
 Temperatura pracy: 0° C~ +40° C
 Wymiary: 90 x 72 x 60mm
 Montaż na szynie DIN lub bezpośrednio na ścianie

250,00 pln




M-3F MODUŁ WIELOFUNKCYJNY

Urządzenie posiada 3 podstawowe funkcje:
1. Repeater - zwiększa zasięg transmisji umożliwiając przesłanie sygnału na 300m
2. Switch - umożliwia zwiększenie ilości obsługiwanych użytkowników do 256.
3. Gateway - umożliwia podłączenie ogrodzeniowej stacji bramowej.

Programowanie przełącznikiem DIP-SWITCH
 Zasilanie: 24V DC
 Połączenie: 2 żyły bez polaryzacji
 IP 20
 Temperatura pracy: 0° C~ +40° C
 Wymiary: 90 x 72 x 60mm
 Montaż na szynie DIN lub bezpośrednio na ścianie

315,00 pln



B5 MODUŁ FUNKCYJNY

Umożliwia obsługę dodatkowego rygla, bramy automatycznej lub sterowanie oświetleniem. Obsługuje rygłe wysokoprądowe oraz umożliwia otwieranie wejścia dodatkowym przyciskiem zwiernym **NO**.

Napięcie zasilania - 24V DC
 Maksymalne obciążenie - 2A
 Okablowanie - 2 żyły bez polaryzacji
 IP20
 Temperatura pracy: -5° C~ +45° C
 Wymiary: 89 x 71 x 45mm
 Montaż na szynie DIN lub bezpośrednio na ścianie

75,00 pln

Wszystkie elementy systemu VIDOS DUO są ze sobą w pełni kompatybilne i mogą być dowolnie dobierane podczas projektowania. Różne modele monitorów i unifonów mogą być stosowane w jednym systemie przy zachowaniu 2 żyłowego, niepolaryzowanego połączenia.

Większość dodatkowych funkcji opisanych w tabeli można uzyskać poprzez zastosowanie odpowiednich modułów sterujących, które należy podłączyć do głównego modułu zasilającego.

O wszelkich zmianach cen oraz zmianach w asortymencie będziemy informować z wyprzedzeniem.